Технічні характеристики
Технічний паспорт

Контролер/індикатор безперервного зважування

ENOD4-B BOX

Безперервний лічильник, стрічковий дозатор

Безперервне підсумовування, стрічковий дозатор

Версія MS

- Водонепроникний корпус з нержавіючої сталі, IP65
- До 8 тензодатчиків (4/6-провідні)
- Безперервне підсумовування та регулювання витрати
- 1 вхід для датчика швидкості стрічки
- 2 входи (4 у версії IO+) та 4 логічні виходи
- Аналоговий вихід 0–10 В або 4–20 мА (версія IO+)
- USB-з'єднання для ПК та RS485 для інтерфейсу eNodTouch
- Опціональний модуль Bluetooth

- *Вертикальний корпус для монтажу на DIN-рейку*
- *Обробка даних до 8 тензодатчиків*
- *Безперервний розрахунок витрати та загальної ваги*
- *1 вхід для датчика швидкості конвеєра*
- *2 цифрових входи (4 у версії IO+) та 4 виходи*
- *Аналоговий вихід 0–10 В або 4–20 мА (версія IO+)*
- *USB-з'єднання для ПК та RS485-з'єднання для HMI eNodTouch*
- *Опціональний зв'язок через Bluetooth*

Версія з HMI eNodTouch MS/MW - *Version with HMI eNodTouch MS/MW*

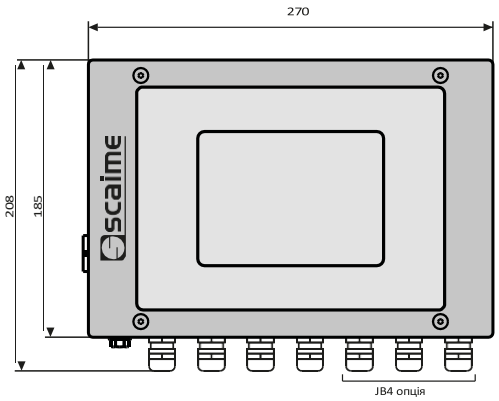

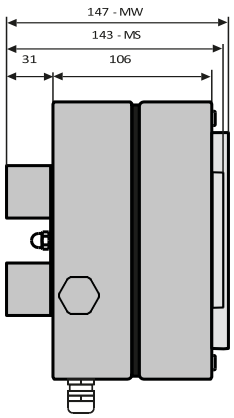

Версія без HMI - *Version without HMI*

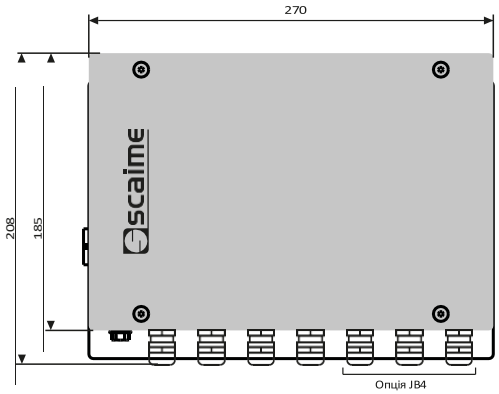

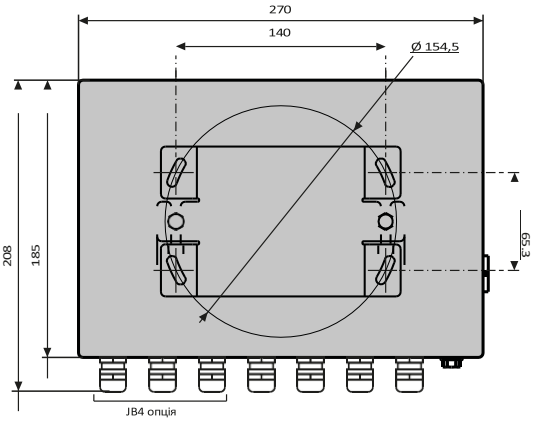

Всі розміри вказані в мм. Розміри та технічні характеристики не є договірними. Технічні креслення надаються за запитом.
Усі розміри вказані в мм. Розміри та технічні характеристики не є обов'язковими. Технічні креслення надаються за запитом.

ENOD4-B BOX

Безперервний лічильник, стрічковий дозатор - Continuous totalizing, Belt feeder

Презентація - *Presentation*

- Швидке, точне та надійне вимірювання
  - 400 вим./с., ± 500 000 точок
  - Виявлення обриву кабелю датчика
  - Діагностика вимірювального ланцюга, керована ПЛК
- Підключення до ПЛК через CAN / RS485
  - 1 вихід ПЛК Modbus-RTU або CANopen®
- Підключення до ПЛК за протоколом PROFIBUS®
  - 1 вихід PROFIBUS-DP V1
- Підключення до ПЛК версії EtherNet
  - Підключення ПЛК через подвійний порт EtherNet у режимі Modbus-TCP, EtherNet/IP, PROFINET® або EtherCAT®
  - Вбудований веб-сервер
- Вбудовані входи/виходи для управління процесом
  - 1 імпульсний вхід і 1 вихід живлення для датчика швидкості стрічки (версія IO+)
  - До 4 настроюваних логічних входів і 4 виходів
  - Настроюваний аналоговий вихід (версія IO+)
- Порт USB для підключення до ПК за допомогою eNodView
- Опції eNod4 корпус із нержавіючої сталі
  - Вбудований інтерфейс користувача eNodTouch-MS або MW
  - Плата підключення та балансування 4 датчиків
  - Блок адаптера змінного струму 110–240 В змінного струму
- Бездротове підключення
  - Опційна плата для зв'язку Bluetooth 4.2

- *Високошвидкісне, точне та надійне вимірювання*
  - *400 вимірювань/с, ± 500 000 точок*
  - *Виявлення обриву кабелю*
  - *Діагностика вимірювального пристрою, що запускається ПЛК*
- *Підключення до ПЛК — версія CAN / RS485*
  - *1 ПЛК Modbus-RTU або CANopen®*
- *Підключення до ПЛК — версія PROFIBUS®*
  - *1 вихід PROFIBUS-DP V1*
- *Підключення ПЛК — версія EtherNet*
  - *Підключення ПЛК через двопортовий EtherNet із протоколами Modbus-TCP, EtherNet/IP, PROFINET® або EtherCAT®*
  - *Вбудований веб-сервер*
- *Вбудовані входи/виходи для управління технологічним процесом*
  - *1 імпульсний вхід та 1 вихід живлення для датчика швидкості стрічки (версія IO+)*
  - *До 4 цифрових входів і 4 виходів, що повністю налаштовуються*
  - *Настроюваний аналоговий вихід (версія IO+)*
- *USB-порт для підключення до ПК за допомогою eNodView*
- *Опції eNod4 корпус із нержавіючої сталі*
  - *Вбудований інтерфейс HMI eNodTouch-MS або MW*
  - *Плата для підключення та вирівнювання 4 тензодатчиків*
  - *Вбудований блок живлення 110–240 В змінного струму*
- *Бездротове підключення*
  - *Опціональна плата зв'язку Bluetooth 4.2*

Схема інтерфейсів

Версії CAN/RS485/PROFIBUS®

ENOD4-B BOX

Безперервний лічильник, стрічковий дозатор - Continuous totalizing, Belt feeder

Схема інтерфейсів - *Interfaces diagram*

Версії EtherNet - *EtherNet versions*

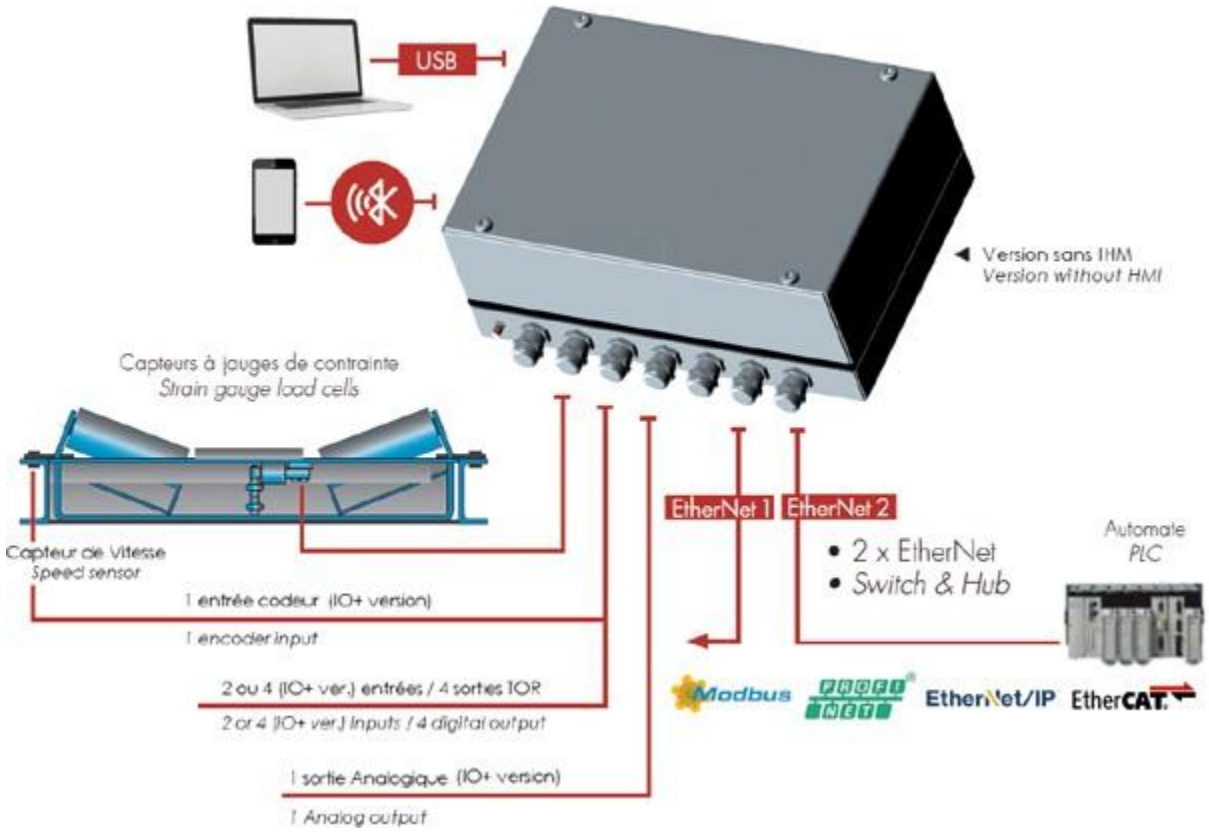

Загальні функції - *General functionalities*

- Калібрування
  - Калібрування фізичної або теоретичної ваги
  - Автоматичне калібрування швидкості стрічки
  - Налаштовувані одиниці ваги та продуктивності
- Настроювані цифрові фільтри
  - Фільтр нижніх частот, фільтр середніх частот та ковзне середнє

- *Калібрування*
  - *Фізична або теоретична калібрування*
  - *Автоматична калібрування швидкості стрічки*
  - *Регулювання одиниць вимірювання ваги та витрати*
- *Цифрові фільтри з можливістю налаштування*
  - *Фільтр нижніх частот, фільтр виїмки та ковзне середнє*

Приклади застосування

▼ Інтегруючі ваги - *Belt scale*

▼ Стрічковий дозатор - *Belt feeder*

ENOD4-B BOX

Безперервний лічильник, стрічковий дозатор - Continuous totalizing, Belt feeder

Функції інтегруючої ваги - *Belt scale functions*

- Визначення швидкості стрічки
- Інтегрування ваги на одиницю довжини
- Розрахунок миттєвої та середньої продуктивності
- Розрахунок сумарної ваги в режимі реального часу
- Сигнали тривоги про мінімальну/максимальну продуктивність, навантаження на стрічку
- Суматор за імпульсним виходом
- Управління циклом завантаження при досягненні загального заданого значення: запуск, зупинка, подача матеріалу

- *Визначення швидкості стрічки*
- *Інтегрування ваги за одиницю довжини*
- *Розрахунок миттєвого витрати, середнього витрати*
- *Розрахунок сумарної ваги за весь час*
- *Сигнали тривоги при мінімальному/максимальному потоці, навантаженні стрічки*
- *Функція виведення накопиченого імпульсу*
- *Управління циклом завантаження з заданою сумарною вагою: запуск, зупинка, подача матеріалу*

◄ Зважування повного конвеєра, короткого конвеєра
- Зважування повного конвеєра, короткого конвеєра

▼ Зважування ділянки стрічки, довгий конвеєр
- Зважування секції стрічки, довгий конвеєр

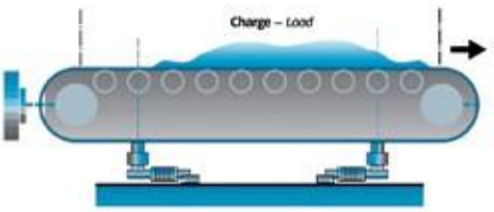

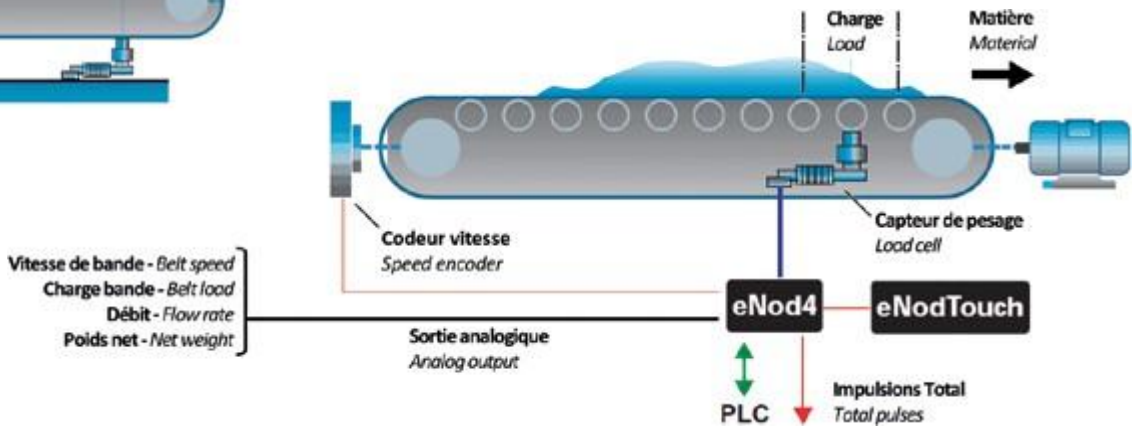

Додаткові функції стрічкового дозатора - *Додаткові функції стрічкового дозатора*

- Управління заданою продуктивністю
- Регулювання витрати за допомогою ПІД-контролера з впливом на швидкість стрічки або подачу матеріалу.
- Функція автоматичного налаштування параметрів PID за допомогою самонавчання

- *Управління заданою витратою*
- *Регулювання витрати за допомогою ПІД-регулятора з впливом на швидкість стрічки або подачу матеріалу.*
- *Функція автоматичного налаштування параметрів PID за допомогою самонавчання*

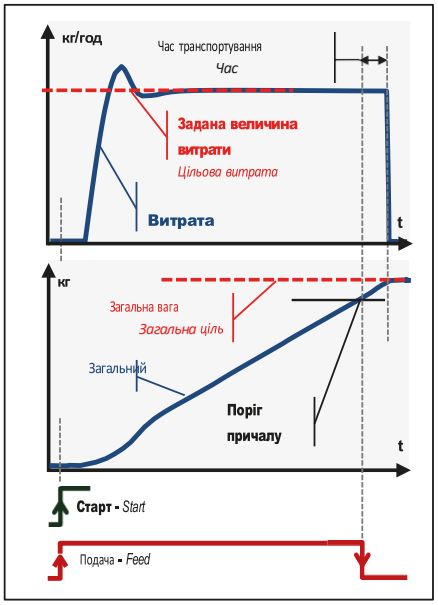

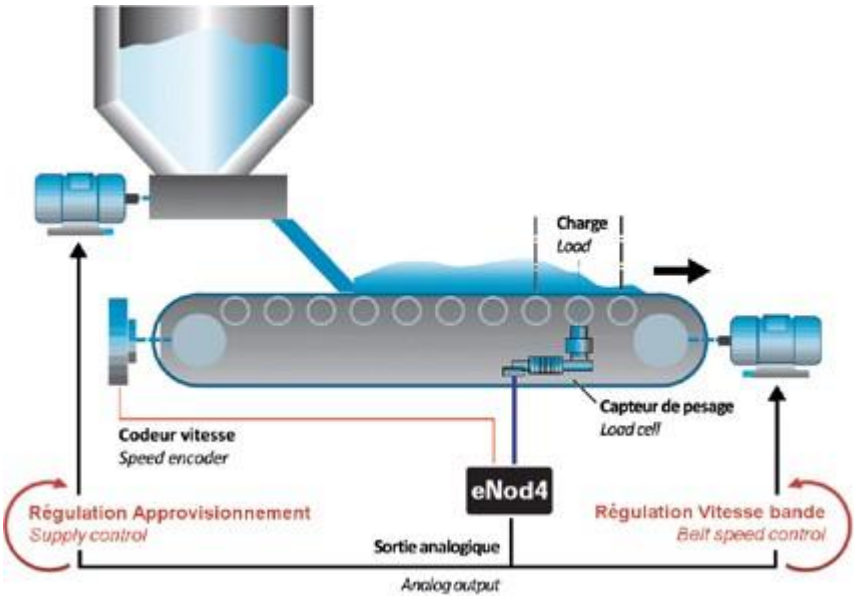

ENOD4-B BOX

Безперервний лічильник, стрічковий дозатор - Continuous totalizing, Belt feeder

Опція eNodTouch MS/MW - *Optional eNodTouch MS/MW*

Інтерфейс «людина-машина» з кольоровим сенсорним РК-дисплеєм 4,3 дюйма (MS) або 7 дюймів (MW)

- Візуалізація вимірювань, стану та результатів.
- Функціональна клавіатура: обнулення, тарування та функції, пов'язані з додатком
- Повне налаштування параметрів
- Фізичне або теоретичне калібрування

Інтерфейс «людина-машина» з кольоровим сенсорним РК-екраном 4,3 дюйма (MS) або 7 дюймів (MW)

- *Відображення вимірювань, стану та результатів*
- *Функціональна клавіатура: нуль, тара та функції, пов'язані з додатком.*
- *Повне налаштування параметрів*
- *Фізична або теоретична калібрування*

Програмне забезпечення для ПК eNodView - *eNodView PC Freeware*

- Налаштування, контроль та калібрування eNod4
- Візуалізація вимірювань, результатів та входів/виходів
- Оптимізація цифрового фільтрування за допомогою FFT-аналізу та моделювання впливу фільтрів
- Налаштування параметрів ПІД-регулятора. Графічне відображення автоматичного налаштування

- *Налаштування, калібрування та керування eNod4*
- *Візуалізація вимірювань, результатів та входів/виходів*
- *Оптимізація цифрових фільтрів за допомогою аналізу FFT та моделювання дії фільтрів*
- *Налаштування параметрів ПІД-регулятора та графічне відображення автоматичного налаштування*

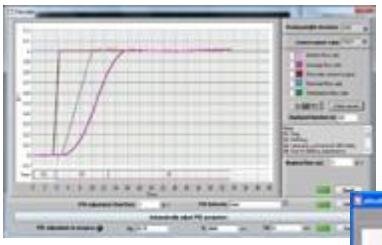

▲ Автоматичне налаштування параметрів ПІД за допомогою програмного забезпечення eNodView
- Автоматичне налаштування параметрів ПІД за допомогою програмного забезпечення eNodView

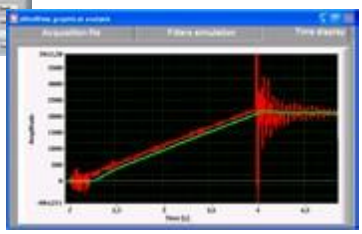

▼ Цифрове фільтрування за допомогою eNod4 та візуалізація за допомогою eNodView
- Цифрове фільтрування за допомогою eNod4 та візуалізація за

Веб-сервер eNod4 EtherNet — *eNod4 EtherNet Web server*

- Читання/запис параметрів
- Візуалізація вимірювань, результатів та входів/виходів
- Дистанційне керування eNod4
- Калібрування вимірювального ланцюга

- *Читання/запис параметрів конфігурації*
- *Відображення вимірювань, результатів та вводу/виводу*
- *Дистанційне керування eNod4*
- *Калібрування вимірювального ланцюга*

Додаток eNodApp для смартфонів на базі Android — *додаток eNodApp для смартфонів на базі Android*

- Додаток для Android (>4.1), підключення eNod4 через Bluetooth (карта опціонально)
- Читання/запис параметрів
- Візуалізація вимірювань, результатів та вводу/виводу
- Калібрування вимірювального ланцюга

- *Додаток для Android (>4.1), з'єднання через Bluetooth з eNod4 (опціональна плата)*
- *Читання/запис параметрів конфігурації*
- *Відображення вимірювань, результатів та вводу/виводу*
- *Калібрування вимірювального ланцюга*

ANDROID APP ON Google play

ENOD4-B BOX

Безперервний лічильник, стрічковий дозатор - Continuous totalizing, Belt feeder

Характеристики - *Технічні дані*

ЗАГАЛЬНІ	*GENERAL*		
Електроживлення	*Джерело*	10 ... 28 (опція 1: 110 ... 240 В змінного струму)	
Макс. споживання	*Макс. споживання*	2,2 CAN / 3,4 PROFIBUS® / 4,4 EtherNet +3 IO+ / +7,7 eNodTouch-MS / +6,8 MW	Вт
Живлення датчиків	*Напруга збудження моста*	5	В постійного струму
Діапазон вхідних значень датчика, мінім./макс.	*Діапазон вхідного сигналу датчика, мінім./макс.*	±7,8	мВ/В
Мінімальний імпеданс входу датчика	*Мінімальний опір вхідного датчика*	43	Ом
Мінімальний сигнал на поділ	*Мінімальний сигнал на поділ*	0,02	мкВ
Підключення датчика	*Підключення тензодатчика*	*4/6 проводів*	
Корпус	*Корпус*	*Нержавіюча сталь / IP65*	
Кількість кабельних вводів	*Кількість кабельних вводів*	4 (опція 2: 7)	
Номінальний діапазон температур	*Номінальний діапазон температур*	-10 ... +40	°C

МЕТРОЛОГІЧНІ	*METROLOGICAL*		
Клас точності	*Клас точності*	±0,005	% від повної шкали
Термічний зсув нуля/діапазону	*Термічний зсув нуля/діапазону*	±0,00015 типове значення / ±0,0002 типове значення	%/°C
Внутрішня/форматована роздільна здатність	*Внутрішня/шкальована роздільна здатність*	24 біти/ ±500 000 точок	
Швидкість перетворення	*Швидкість перетворення*	400	перет./с.
Метод інтеграції	*Метод інтегрування*	Квадратичний многочлен - *Квадратичний многочлен*	
Період інтегрування	*Період інтегрування*	250	мс

ЛОГІЧНІ ВХОДИ/ВИХОДИ	*ЦИФРОВІ ВХОДИ/ВИХОДИ*	STD	IO+		
Імпульсний вхід - Енкодер - TTL: Низький/високий рівень - HTL: Низький/високий рівень	*Імпульсний вхід - Енкодер* *- TTL: Діапазон низький/високий* *- HTL: Діапазон низький/високий*	-	1	Макс. 4 кГц 0 ... 0,5 / 2,4 ... 5 0 ... 2,5 / 5 ... 30	 В постійного струму В постійного струму
Вихід живлення (датчик швидкості)	*Вихід живлення (датчик швидкості)*	-	1	12,5 ±2 В постійного струму / 30 мА	
Логічні входи	*Цифрові входи*	2	2	Клас 3: 11 ... 30 В постійного струму / 12,6 мА	
Логічні виходи (статичні реле)	*Цифрові виходи (статичні реле)*	4	-	24 В постійного струму/макс. 400 мА	
Аналоговий вихід - Роздільна здатність - Тип	*Аналоговий вихід* *- Роздільна здатність* *- Тип*	-	1	 0–5 В/0–10 В постійного струму, 4–20 мА/0–20 мА/0–24 мА	16 біт
Гальванічна ізоляція	*Гальванічна ізоляція*	-	●	1 000	В

КОМУНІКАЦІЯ	*КОМУНІКАЦІЯ*			
1 RS485 (допоміжний) - Пропускна здатність	*1 RS485 (допоміжний)* *- Швидкість передачі*		Напівдуплекс 9 600 ... 115 200 бод	
1 USB	*1 USB*		2.0	
Макс. частота оновлення даних (вимірювань) на шині	*Макс. частота оновлення даних (вимірювання) на шині*	CANopen® 1 000/с.	RS485/USB 200/с.	EtherNet 100/с.

ВЕРСІЯ CAN/RS485	*ВЕРСІЯ CAN/RS485*		
1 RS485 (API) - Швидкість передачі - Протоколи	*1 RS485 (API)* *- Швидкість передачі* *- Протоколи*	Напівдуплекс 9 600 ... 115 200 бод Modbus RTU	
Вихід CANbus/CANopen®	*Вихід CANbus/CANopen®*	CAN 2.0	A

ВЕРСІЯ PROFIBUS®	*ВЕРСІЯ PROFIBUS®*	
Вихід PROFIBUS-DP V1	*Вихід PROFIBUS-DP V1*	9,6 ... 12 000 Мбіт/с

ВЕРСІЯ ETHERNET	*ВЕРСІЯ ETHERNET*	
Подвійний порт EtherNet - Протоколи	*EtherNet з двома портами*	100Base-TX EtherNet/IP, Modbus-TCP, PROFINET®, EtherCAT®
EtherNet/IP		CLASS 1 циклічний, CLASS 3 ациклічний
PROFINET®		PROFINET® IO Slave MRP (Media redundant Protocol)
EtherCAT®		Явна ідентифікація пристрою / слова даних

ENOD4-B BOX

Безперервний лічильник, стрічковий дозатор - Continuous totalizing, Belt feeder

Номери для замовлення - *Ordering references*

Програмне забезпечення – *Application software*	
-T	Передавач - *Transmitter*
-C	Сортувальник-етикетувальник – *Checkweigher*
-D	Дозування партіями – *Batch dosing, Filling*
-B	Стрічковий дозатор, безперервний лічильник – *Belt feeder, Continuous totalizer*
-F	Дозування за принципом втрати ваги – *Loss-in-weight feeder*

Огляд - *Корпус*	
-DI	Версія DIN, корпус для вертикальної DIN-рейки – *DIN version, DIN rail vertical housing*
-BJ	Версія BOX з корпусом із нержавіючої сталі без HMI – *BOX version without HMI*
-BS	Версія BOX з eNodTouch-MS – *BOX версія з eNodTouch-MS*
-BW	Версія BOX з eNodTouch-MW – *BOX версія з eNodTouch-MW*
-XJ	Версія BOX ATEX/IECEx у корпусі з нержавіючої сталі без HMI – *BOX ATEX/IECEx version without HMI* (3)
-XS	Версія BOX ATEX/IECEx з eNodTouch-MS – *BOX ATEX/IECEx з eNodTouch-MS* (3)

Живлення та підключення – *Power supply and connection*	
00	24 В постійного струму, без розподільної плати – *without junction board*
04	24 В постійного струму, плата підключення 4 датчиків – *4 load cells junction board* (1)
20	110–240 В змінного струму, ЄС, без з'єднувальної плати – *without junction board* (1), (2)

Опції плат вводу/виводу – *Optional I/O board*	
-0	Немає - *No*
-A	Версія IO+: 0–10 В/4–20 мА, 2 логічні входи, 1 імпульсний вхід *Версія IO+: вихід 0–10 В/4–20 мА, 2 логічних входи, 1 імпульсний вхід*

Бездротовий зв'язок – *Wireless communication*	
00	Немає - *No*
B0	Bluetooth

Підключення ПЛК – *PLC connectivity*	
-SC	CANOpen / RS485 Modbus-RTU
-SP	Profibus-DP
-EM	Ethernet, Modbus-TCP
-EI	Ethernet, EtherNet/IP
-EP	Ethernet, Profinet
-EC	Ethernet, EtherCAT

eNod4	-B					

(1) Несумісний з корпусом версії DIN – *Несумісний з версією DIN*
(2) Несумісний з корпусом версії BOX ATEX/IECEx – Несумісний з версією BOX ATEX/IECEx
(3) Без випробувань та маркування ATEX/IECEx – *Without test & marking*

Опції - *Options*

Сенсорний екран eNodTouch-MS - Екран	*Сенсорний екран eNodTouch-MS* *- Екран*	4,3'' LCD TFT / резистивна плівка 95 x 54 мм / 480 x 272 пікселів / 65535 кольорів
Сенсорний екран eNodTouch-MW - Екран	*Сенсорний екран eNodTouch-MW* *- Екран*	7-дюймовий РК-дисплей TFT / резистивний 154,1 x 85,9 мм / 800 x 480 пікселів / 16 млн кольорів
(1) Внутрішній мережевий адаптер	*(1) Внутрішній адаптер живлення*	110–240 В змінного струму
(2) Плата підключення датчиків	*(2) Плата для підключення тензодатчиків*	4 тензодатчики
Опція бездротового зв'язку - Активація - Макс. вихідна потужність RF - Діапазон частот	*Опція бездротового зв'язку* *- Увімкнення* *- Макс. вихідна потужність РЧ* *- Діапазон частот*	*Bluetooth*® Low Energy 4.2 Перемикач -16,9 дБм 2,4 ... 2,4835 ГГц
ATEX 2014/34/ЄС, IECEx (версія XJ, XS)	` II 3 G/D, Ex ec nA nC IIC T4 Gc, Ex tc IIIC T135°C Dc, 0°C ≤ Ta ≤ +40°C (зона 2/22)	

Аксесуари - *Accessories*

Поворотний кронштейн - *Adjustable bracket*

eNodView: Програмне забезпечення - *Software*

eNodApp — додаток для Android

Головний офіс: Technosite Altéa — 294, Rue Georges Charpak — 74100 JUVIGNY — ФРАНЦІЯ SCAIME SAS — 294, RUE GEORGES CHARPAK — CS 50501 — 74105 ANNEMASSE CEDEX — ФРАНЦІЯ

Тел.: +33 (0)4 50 87 78 64 - Факс: +33 (0)4 50 87 78 46 -info@scaime.com - www.scaime.com

Завантажте всі наші документи на нашому веб-сайті - *Download all our documents on our website*

FT-ENOD4-B_BOX-FE-0525 - SCAIME - SIREN 389 325 283 - R.C.S. THONON LES BAINS - SIRET 389 325 283 00015 - SCAIME залишає за собою право вносити будь-які зміни без попереднього повідомлення - SCAIME reserves the right to bring any modification without prior notice.